

Funcionamiento de la Mesa Electoral

En la Instalación y Constitución de las mesas, deben asistir:

- ✓ Los miembros principales, suplentes y reserva.
- ✓ La Coordinadora o Coordinador de Centro de Votación.
- ✓ La Operadora u Operador del Sistema de Autenticación Integrado (SAI).

La Mesa Electoral estará integrada por: Una Presidenta o Presidente, un Miembro Principal, una Secretaria o Secretario y un Miembro de reserva.

El Acto de Votación será: De 6:00 a.m. a 6:00 p.m., o hasta que existan electoras o electores en cola para votar.


2 VOTA

Toca en la pantalla de la máquina de votación, la tarjeta que corresponda a la Candidata, Candidato, Lista o número de tu preferencia y luego presiona el recuadro VOTAR.



3 DEPOSITA

Espera tu comprobante de voto, verifícalo, dóblalo y deposítalo en la caja de resguardo.



1 IDENTIFÍCATE

Con tu cédula de identidad laminada aún vencida, ante la presidenta o presidente de la Mesa Electoral, para que registre tus datos en el Sistema de Autenticación Integrado.



SECRETARIA O SECRETARIO

4 FIRMA Y COLOCA TU HUELLA

Entrega tu cédula de identidad al miembro de la mesa electoral, quien te indicará donde firmar y poner tu huella dactilar en el cuaderno de votación.



MIEMBRO DE RESERVA


En el caso de presentarse alguna incidencia en el Sistema de Autenticación Integrado, llena la Planilla de Incidencia asistido por el Miembro de Reserva.

Si votas con acompañante notifícalo al miembro de reserva para el llenado de la planilla correspondiente.



MESA ELECTORAL

Lista de Cédulas de Identidad




Vota así de fácil

1 En la **ELECCIÓN TERRITORIAL**, aparecerán en la pantalla de la máquina de votación los nombres de las Candidatas, Candidatos y Lista y los números asignados a cada uno de ellos.



2 Emite **1 VOTO** tocando en la pantalla de la máquina de votación, dentro de la tarjeta, el nombre de la CANDIDATA O CANDIDATO, LISTA o el NÚMERO asignado a ellos y luego presiona el recuadro VOTAR.



3 En la **ELECCIÓN SECTORIAL**, aparecerán en la pantalla de la máquina de votación, los NÚMEROS asignados a la CANDIDATA, CANDIDATO O LISTA, toca el número asignado al de tu preferencia y luego presiona el recuadro VOTAR.



4 Espera tu comprobante de voto, verifícalo, dóblalo y deposítalo en la caja de resguardo.



Se dispondrán de tres (3) minutos para votar frente a la pantalla.